

Projet 22




Chaussée de Gilly 209, 6040 Charleroi, Région Wallonne, BE
SURFACE TOTALE : 98.03 m² • SURFACE HABITABLE : 65.18 m² • ÉTAGES : 3 • PIÈCES : 6

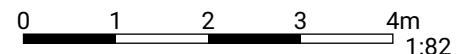
ENVOYÉ PAR Alexandre Severino
info@aleximmo.be

▼ Rez-de-chaussée

SURFACE TOTALE : 64.02 m² • SURFACE HABITABLE : 31.17 m² • PIÈCES : 3



CE PLAN EST FOURNI EN L'ÉTAT SANS GARANTIE D'AUCUNE SORTIE. SENSOPIA N'ACCORDE AUCUNE GARANTIE, Y COMPRIS, SANS S'Y LIMITER, DES GARANTIES QUANT À LA QUALITÉ ET À LA PRÉCISION DES DIMENSIONS.



1:82
Page 1/3

Projet 22




Chaussée de Gilly 209, 6040 Charleroi, Région Wallonne, BE
SURFACE TOTALE : 98.03 m² • SURFACE HABITABLE : 65.18 m² • ÉTAGES : 3 • PIÈCES : 6

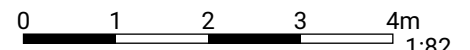
ENVOYÉ PAR Alexandre Severino
info@aleximmo.be

▼ 1er étage

SURFACE TOTALE : 20.10 m² • SURFACE HABITABLE : 20.10 m² • PIÈCES : 2



CE PLAN EST FOURNI EN L'ETAT SANS GARANTIE D'AUCUNE SORTE. SENSOPIA N'ACCORDE AUCUNE GARANTIE, Y COMPRIS, SANS S'Y LIMITER, DES GARANTIES QUANT À LA QUALITE ET À LA PRÉCISION DES DIMENSIONS.



Page 2/3

Projet 22

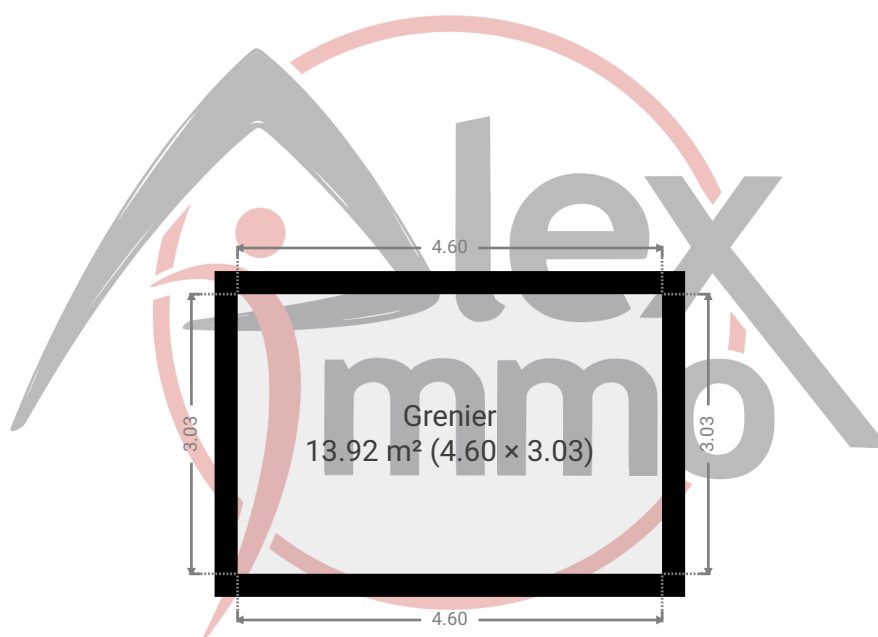


Chaussée de Gilly 209, 6040 Charleroi, Région Wallonne, BE
SURFACE TOTALE : 98.03 m² • SURFACE HABITABLE : 65.18 m² • ÉTAGES : 3 • PIÈCES : 6

ENVOYÉ PAR Alexandre Severino
info@aleximmo.be

▼ 2e étage

SURFACE TOTALE : 13.92 m² • SURFACE HABITABLE : 13.92 m² • PIÈCES : 1



Les artisans de l'immobilier

CE PLAN EST FOURNI EN L'ÉTAT SANS GARANTIE D'AUCUNE SORTIE. SENSOPIA N'ACCORDE AUCUNE GARANTIE, Y COMPRIS, SANS S'Y LIMITER, DES GARANTIES QUANT À LA QUALITÉ ET À LA PRÉCISION DES DIMENSIONS.

0 1 2 3 4m
1:82

Page 3/3